

Schlüter®-KERDI-BOARD



Konstruktionsplatte und Verbundabdichtung



INNOVATIONEN MIT PROFIL



Schlüter®-KERDI-BOARD

Leicht und dicht. Die clevere Konstruktionsplatte.

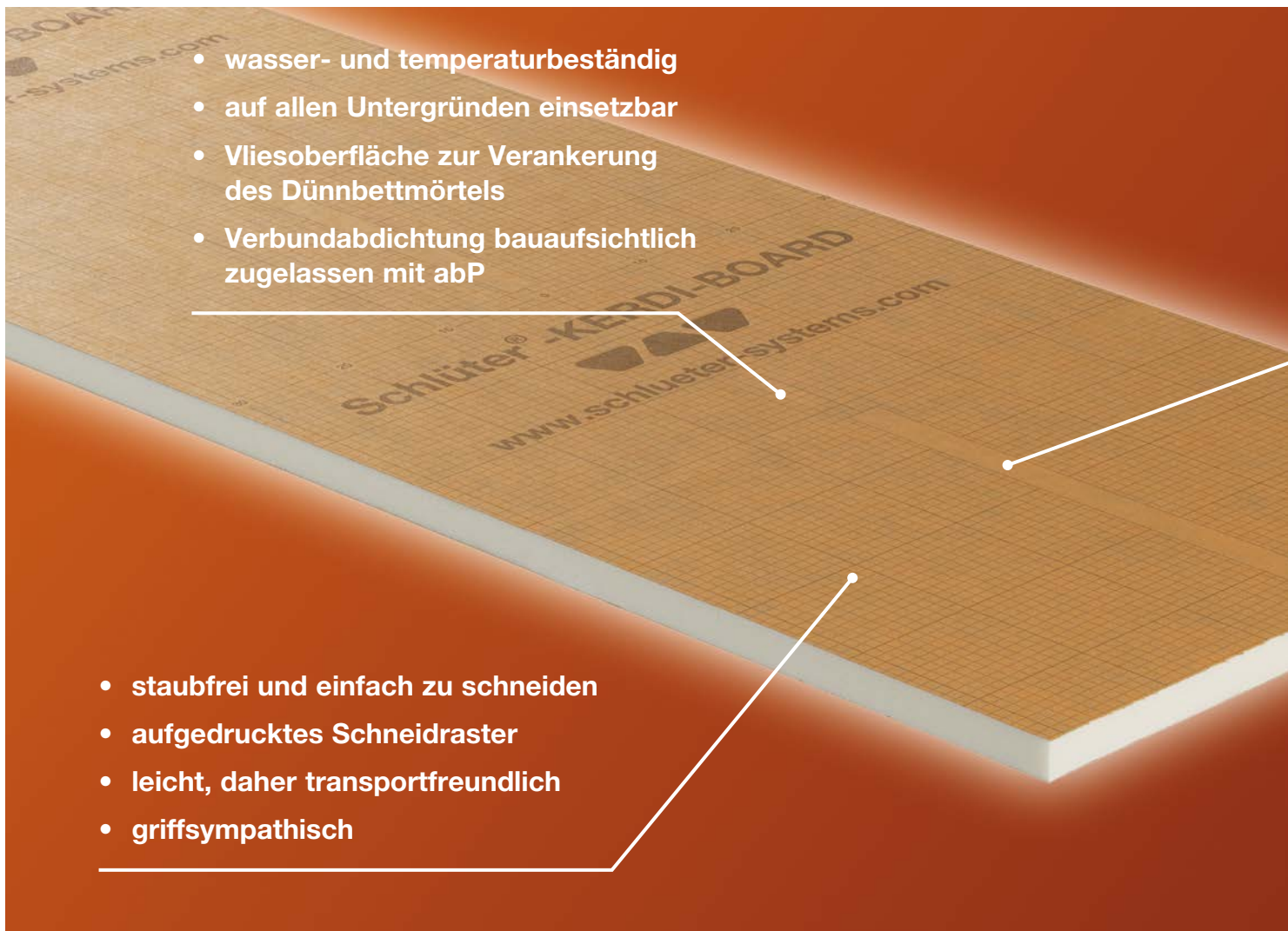
Auf den Punkt gebracht!

Leicht, handlich und einfach zu verarbeiten - im Gegensatz zu herkömmlichen Konstruktionsplatten, die auf der Baustelle oft wenig Freude bereiten, gehen mit Schlüter®-KERDI-BOARD selbst aufwändige Konstruktionen spielend leicht von der Hand. Dafür sorgt das umfangreiche und durchdachte Produktprogramm und die besonders clevere Konstruktion der Platte.

Darüber hinaus ist Schlüter®-KERDI-BOARD ein universeller Verlegeuntergrund für Fliesen und bildet in Verbindung mit unserem KERDI Abdichtungssystem eine sichere Verbundabdichtung.

Schlüter®-KERDI-BOARD bietet dazu folgende Eigenschaften:

- ebenflächig, formstabil und biegesteif
- wasser- und temperaturbeständig
- mit allgemeinem Prüfzeugnis als Verbundabdichtung zugelassen (abP)
- dampfbremsend
- wärmedämmend
- Vliesoberfläche zur guten Verankerung des Dünnbettmörtels
- schnell und einfach zu verarbeiten
- leicht, daher transport- und handlingsfreundlich
- zementfrei und glasfaserfrei
- griffsympathisch
- staubfrei und einfach zu schneiden (mit einem Cuttermesser)
- aufgedrucktes Schneidraster
- auf jede Art von Untergrund einsetzbar
- geeignet für eigenständige Trennwände, Ablagen, Verkleidungen und dergleichen
- vorgefertigte Nischen erhältlich



- wasser- und temperaturbeständig
- auf allen Untergründen einsetzbar
- Vliesoberfläche zur Verankerung des Dünnbettmörtels
- Verbundabdichtung bauaufsichtlich zugelassen mit abP

- staubfrei und einfach zu schneiden
- aufgedrucktes Schneidraster
- leicht, daher transportfreundlich
- griffsympathisch





Maße und Verpackungsdaten Schlüter®-KERDI-BOARD Platten							
Plattendicke	5 mm	9 mm	12,5 mm	19 mm	28 mm	38 mm	50 mm
Verpackungseinheit (VPE)	10 Platten	10 Platten	10 Platten	6 Platten	4 Platten	3 Platten	3 Platten
Inhalt Palette	14 VPE 140 Platten	8 VPE 80 Platten	6 VPE 60 Platten	7 VPE 42 Platten	7 VPE 28 Platten	7 VPE 21 Platten	5 VPE 15 Platten
Format 125 x 62,5 cm m ² / Palette kg / Platte	109,20 0,64	62,40 0,77	46,80 0,79	32,76 0,94	21,84 1,20	16,38 1,44	11,70 1,75
Format 260 x 62,5 cm m ² / Palette kg / Platte	226,80 1,34	129,60 1,60	97,20 1,65	68,04 1,95	45,36 2,50	34,02 3,00	24,30 3,65



Anmerkung:

Viele Untergründe bei Neubauten und bei Sanierungsmaßnahmen sind für Fliesenbeläge nicht geeignet, besonders auch in wasserbelasteten Bereichen. Diese erfordern häufig umfangreiche Zusatzarbeiten und Abdichtungsmaßnahmen. Mit **Schlüter®-KERDI-BOARD** ist es sehr einfach – ob bei Mauerwerk, Ständerwerk aus Holz oder Metall, Misch-/Altuntergründen bei der Sanierung – einen verlegefertigen Untergrund herzustellen.

- ebenflächig
- formstabil und biegesteif
- dampfbremsend
- wärmedämmend
- zement- /glasfaserfrei



- Vliesoberfläche
- zementfreie Versteifungsschicht
- extrudierter Hartschaum
- zementfreie Versteifungsschicht
- Vliesoberfläche



Schlüter®-KERDI-BOARD

Die clevere Konstruktionsplatte



für Waschtische und Regalelemente



für Wannenbekleidungen



für Trennwände



für geschwungene und gebogene Flächen



für Nischen und Ablagen in Feuchträumen



für Küchenarbeitsplatten



für Rohrverkleidungen



auf Ständerwerk



auf Rohbauwänden oder Mischuntergründen



Weitere detaillierte Informationen und Verarbeitungshinweise entnehmen Sie bitte unserem Produktdatenblatt 12.1.
Besuchen Sie uns im Internet unter www.kerdi-board.de



INNOVATIONEN MIT PROFIL